




	FORMULIR	No Dokumen : IAIN-Pwt/LPM/F/05.35
	INSTRUKSI KERJA ENTRI NILAI DI SISCA	Tanggal Terbit : 10 Maret 2017
		No. Revisi : 00

Page 1 of 1

1. Buka aplikasi SISCA (sisca.iainpurwokerto.ac.id)
2. Masukkan ID User dan Password.
3. Klik menu Input Nilai.
4. Klik Tahun Akademik, Semester, Kelas, dan Mata Kuliah
5. Isikan nilai A, B, C, D, E sesuai dengan daftar manual Anda.
6. Simpan.
7. Cek keberhasilan entri.
8. Tutup dengan *log out* jika menggunakan komputer umum, ini sangat penting untuk keamanan data entri Anda.
9. Selesai.

Disahkan Oleh:	Diperiksa Oleh:	Disiapkan Oleh:
		
Dr. A. Luthfi Hamidi, M. Ag Rektor	Dr. Munjin, M. Pd.I Wakil Rektor I	Dr. Suwito NS, M. Ag Ketua LPM