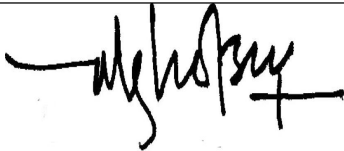


	FORMULIR	No Dokumen : IAIN-Pwt/LPM/F/05.35
	<b>INSTRUKSI KERJA</b>	Tanggal Terbit : 10 Maret 2017
	<b>CARA PENGGUNAAN KOMPUTER / LAPTOP</b>	No. Revisi : 00

Page 1 of 1

1. Pastikan hubungkan antara komputer atau laptop Anda terkoneksi dengan arus listrik dengan aman.
2. Tekan tombol power.
3. Ketik password jika ada.
4. Jika display gambar tidak keluar, periksa koneksi kabel, atau arus listrik.
5. Jika masih saja tidak muncul, mintalah bantuan ke pihak umum atau TIPD untuk membantu setting komputer Anda.
6. Gunakan komputer dan laptop secara secara efektif efisien.
7. Jika sudah selesai, matikan melalui tombol *shutdown*.
8. Jangan sekali-kali mematikan komputer melalui pemutusan arus listrik. Karena ini akan memendekkan umur alat tersebut.
9. Tinggalkan ruangan untuk waktu lama (pulang) dalam keadaan komputer atau laptop mati (tidak menyala).

Disahkan Oleh:	Diperiksa Oleh:	Disiapkan Oleh:→
		
Dr. A. Luthfi Hamidi, M. Ag Rektor	Dr. Munjin, M. Pd.I Wakil Rektor I	Dr. Suwito NS, M. Ag Ketua LPM