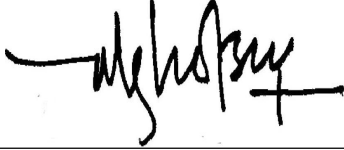


	FORMULIR	No Dokumen : IAIN-Pwt/LPM/F/05.35
	INSTRUKSI KERJA RALAT NILAI VIA SISCA	Tanggal Terbit : 10 Maret 2017
		No. Revisi : 00

Page 1 of 1

1. Buka aplikasi SISCA (sisca.iainpurwokerto.ac.id)
2. Masukkan ID User dan Password.
3. Klik menu Input Nilai.
4. Klik Tahun Akademik, Semester, Kelas, dan Mata Kuliah
5. Isikan nilai A, B, C, D, E sesuai dengan yang benar (sebagai ralat).
6. Simpan.
7. Cek keberhasilan entri.
8. Tutup dengan *log out* jika menggunakan komputer umum, ini sangat penting untuk keamanan data entri Anda.
9. Selesai.

Disahkan Oleh:	Diperiksa Oleh:	Disiapkan Oleh:
		
Dr. A. Luthfi Hamidi, M. Ag Rektor	Dr. Munjin, M. Pd.I Wakil Rektor I	Dr. Suwito NS, M. Ag Ketua LPM