




	FORMULIR	No Dokumen : IAIN-Pwt/LPM/F/05.35
	<b>INSTRUKSI KERJA CARA MEMBERSIHKAN TOILET</b>	Tanggal Terbit : 10 Maret 2017
		No. Revisi : 00

Page 1 of 1

1. Periksa daftar cek list daftar kebersihan toilet
2. Sikat lantai toilet setiap hari.
3. Kuras baik/ember 3 hari sekali
4. Lap dinding kamar mandi setiap 3 hari sekali.
5. Bersihkan closed setiap hari.
6. Bersihkan dan sikat urinoir setiap hari.
7. Lap kaca cermin setiap hari.
8. Bersihkan wastafel 3 hari sekali.
9. Cek lampu toilet, ganti jika mati.
10. Cek kran-kran, ganti jika bocor.
11. Cek isi sabun tangan, laporkan atau isi jika habis.
12. Cek fungsi cantelan di kamar mandi, perbaiki jika rusak.
13. Cek kunci pintu, perbaiki jika rusak.
14. Cek ketersediaan dan fungsi gayung, ganti jika rusak.
15. Parfumi kamar mandi setiap hari.
16. Bubuhi centang pada daftar cek list jika pekerjaan sudah dilakukan.

Disahkan Oleh:	Diperiksa Oleh:	Disiapkan Oleh:
		
Dr. A. Luthfi Hamidi, M. Ag Rektor	Drs. Asdlori, M. Pd.I Wakil Rektor II	Dr. Suwite NS, M. Ag Ketua LPM