


	FORMULIR	No Dokumen : IAIN-Pwt/LPM/F/05.35
	INSTRUKSI KERJA CARA PENGGUNAAN LIFT	Tanggal Terbit : 10 Maret 2017
		No. Revisi : 00

Page 1 of 1

1. Pakailah lift untuk tujuan ke lantai (lebih dari satu).
2. Tidak disarankan menggunakan lift untuk naik atau turun hanya satu lantai.
3. Pencet tombol panah, tujuan lantai yang akan Anda tuju.
4. Tunggu lift menghampiri Anda dan membuka pintu secara otomatis.
5. Masuk lift dengan mendahulukan pengguna yang hendak keluar.
6. Jika indikator lift mengisyaratkan *overload*, maka keluarlah menunggu giliran berikutnya.
7. Pencet tombol angka lantai yang hendak Anda tuju.
8. Amati angka indikator ruangan.
9. Pastikan ruangan yang Anda tuju benar.
10. Keluarlah dengan hati-hati sesaat setelah pintu lift terbuka secara otomatis.

Disahkan Oleh:	Diperiksa Oleh:	Disiapkan Oleh:
		
Dr. A. Luthfi Hamidi, M. Ag Rektor	Drs. Asdlori,, M. Pd.I Wakil Rektor I	Dr. Suwito NS , M. Ag Ketua LPM